製品仕様上のご注意

本製品を安全にお使いいただくために、ご使用前に必ず「本書」をお読みの上、正しくお使いください。

- **本体並びにコック部の洗浄については、コックを引いた状態で水または食器洗剤を入れ、洗浄してください。**
- **本製品は材質の性質上、製造過程において表面に細かな傷を生じることがございますが、本製品の機能を損なうものではありません。予めご了承ください。**
- **本製品をご使用になる前に、必ず下記の方法でコックの動作確認を行ってください。**

[ご確認方法]

1.本体を洗浄後、たっぷりの水を入れ、中ブタをセットし空気を遮断します。
2.レバーを引き、水が出ることを確認してください。
3.レバーを離し、水が止まっていることを確認してください。
4.レバーを戻しても雫が落ちる場合は、レバーを軽く2～3回引いてください。その後、水が止まっているか再度ご確認ください。

※万一、レバーを戻しても水が止まらない場合は、下記までご連絡ください。

株式会社 アンフィニー
〒542-0081 大阪市中央区南船場4-9-6 順慶町アーバンライフ703
tel 06-6243-2160 fax 06-6243-1172 e-mail info@infini-wine.com

infini server

Vin-Guard
ヴァンガード

取り扱い説明書



WORLD WINE SUPPLY infini inc.

各部の名称／仕様

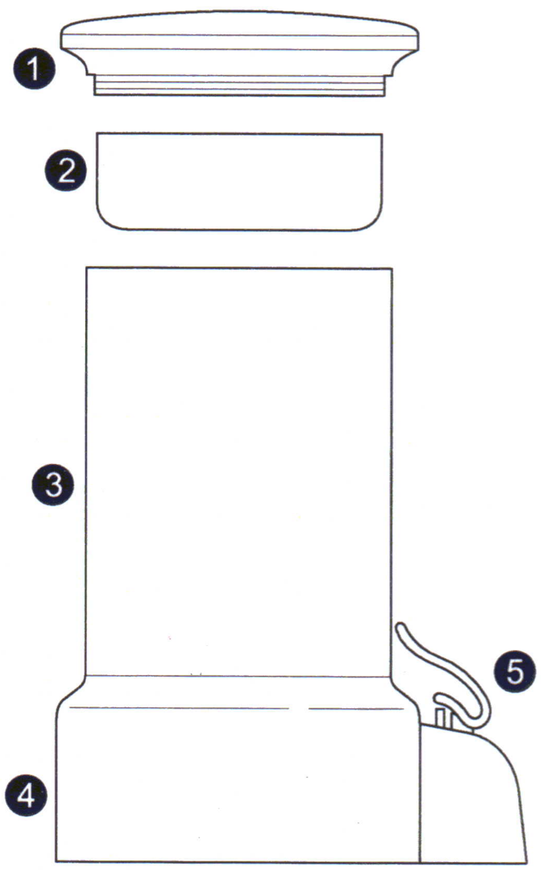

❶上ブタ
❷中ブタ
❸本体
❹ベースカバー
❺コックレバー

原料樹脂	ポリプロピレン
耐熱温度	100℃
耐冷温度	-20℃
容　量	800ml
寸　法	φ114mm×220mm

使用上のお願い

- **本体並びにコック部の洗浄については、コックを引いた状態で水または食器洗剤を入れて洗浄してください。**
- **沸騰したお湯を入れたり、熱湯による洗浄・消毒等はしないでください。**
- **洗浄時には柔らかいスポンジなどをご使用ください。**
- **食器洗い乾燥機のご使用はお控えください。**

お手入れの仕方

●上ブタのお手入れ

・普段は柔らかい布で拭いてください。
・上ブタの通気孔に水またはワイン等が侵入した場合は、上部カバーを外して洗浄してください。上ブタを両手で持ち、ひねる様に回転させると上部カバーが外れます。
・締めるときはカチッと音がするまで左に回してください。

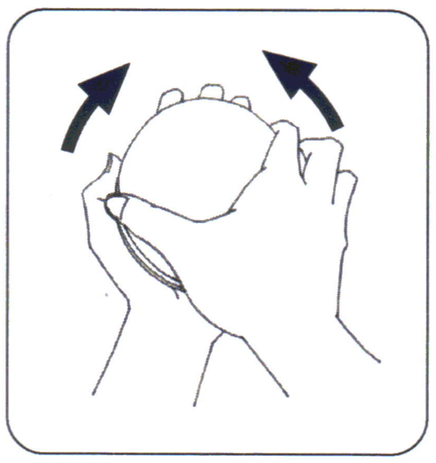

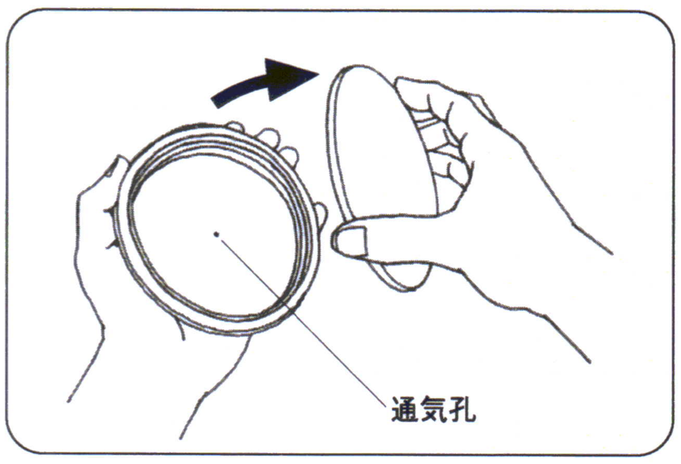

●中ブタの取り出し方
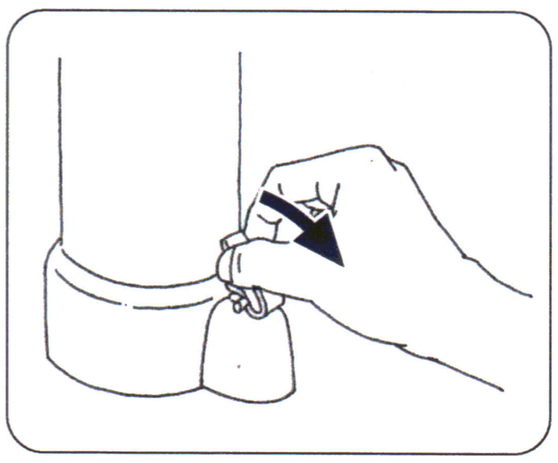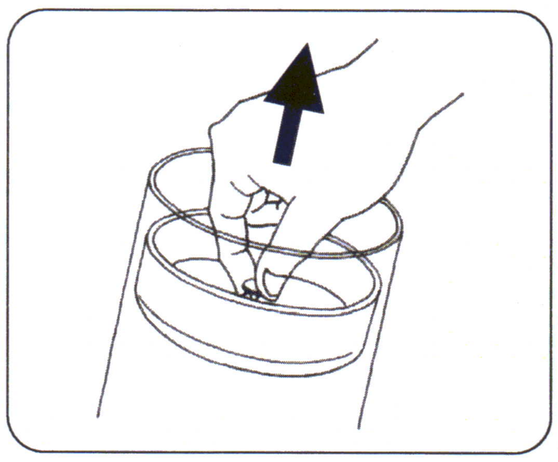
レバーコックを引いて空気が通るようにしながら中ブタのつまみを持ち、ゆっくりと引き上げてください。